



Трудный звук –
ты мой друг!



Звук [З]





Содержание

| | |
|---|----|
| Артикуляционная гимнастика | 4 |
| Упражнения на дыхание | 5 |
| Звуковые дорожки | 6 |
| Подружи звуки | 8 |
| Кто где живет? | 10 |
| Картинки со звуком [З] | 12 |
| Речевые игры со звуком [З] | 13 |
| Составь предложения по предметным картинкам со звуком [З] | 14 |
| Составь предложения по сюжетным картинкам со звуком [З] | 15 |
| Чистоговорки | 16 |
| Стихи | 17 |
| Рассказы для пересказа | 18 |
| Описательный рассказ по мнемотаблице | 19 |



Привет, я **Незнайка!**

Приглашаю тебя поиграть со мной. Если справишься со всеми играми – заданиями, то научишься правильно и красиво произносить мой любимый звук [З]. Я буду помогать и подсказывать, что нужно делать. Желаю удачи!



Артикуляционная гимнастика



Упражнения на дыхание



Звуковые дорожки

З

З

С

З

Ц

З

В

З

З

З

Л

З

Найди букву З и произноси
звук [З]



Подружи звуки



Подружи звуки



Кто где живет?



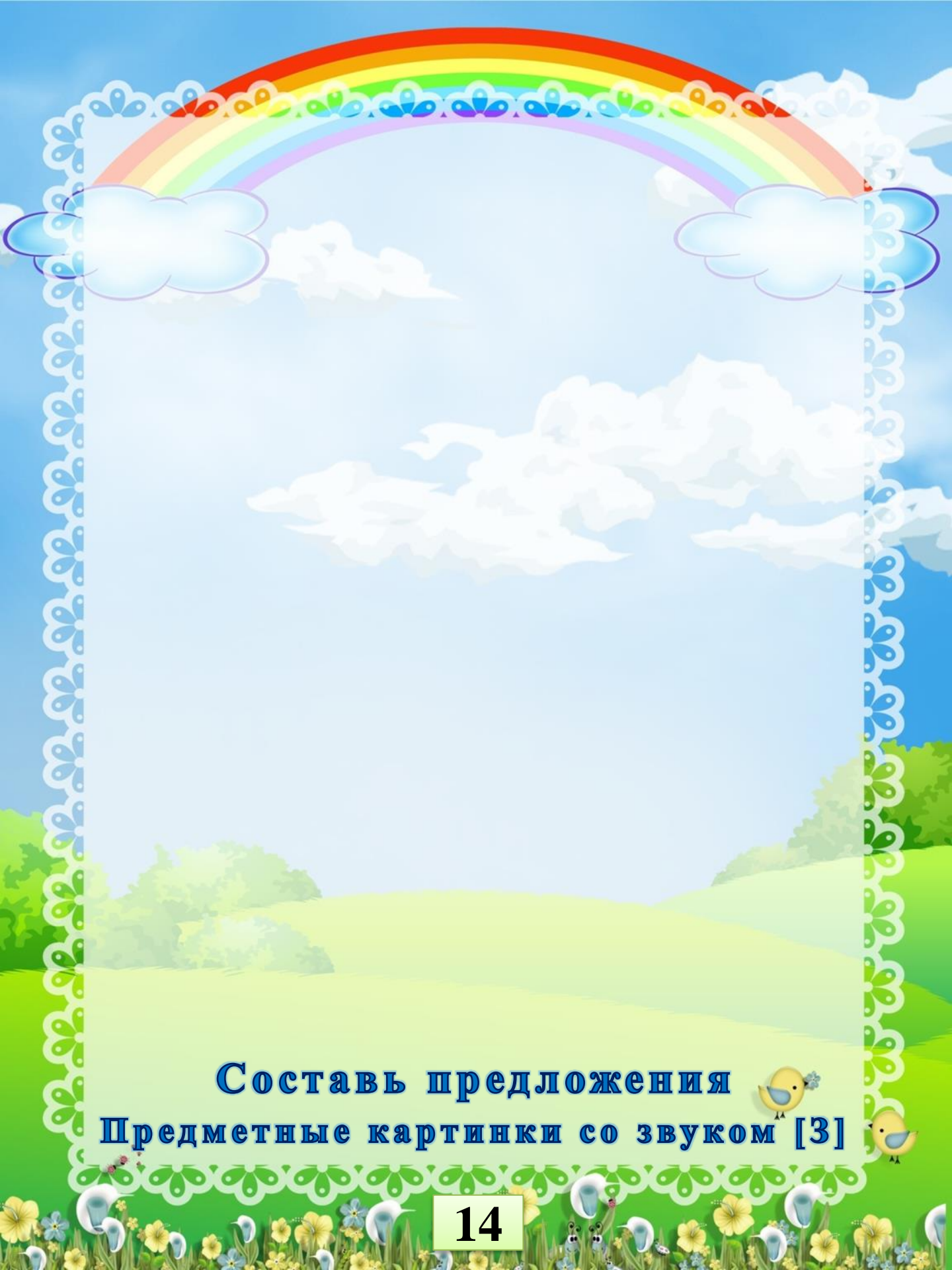
Кто где живет?



Картинки со звуком [З]



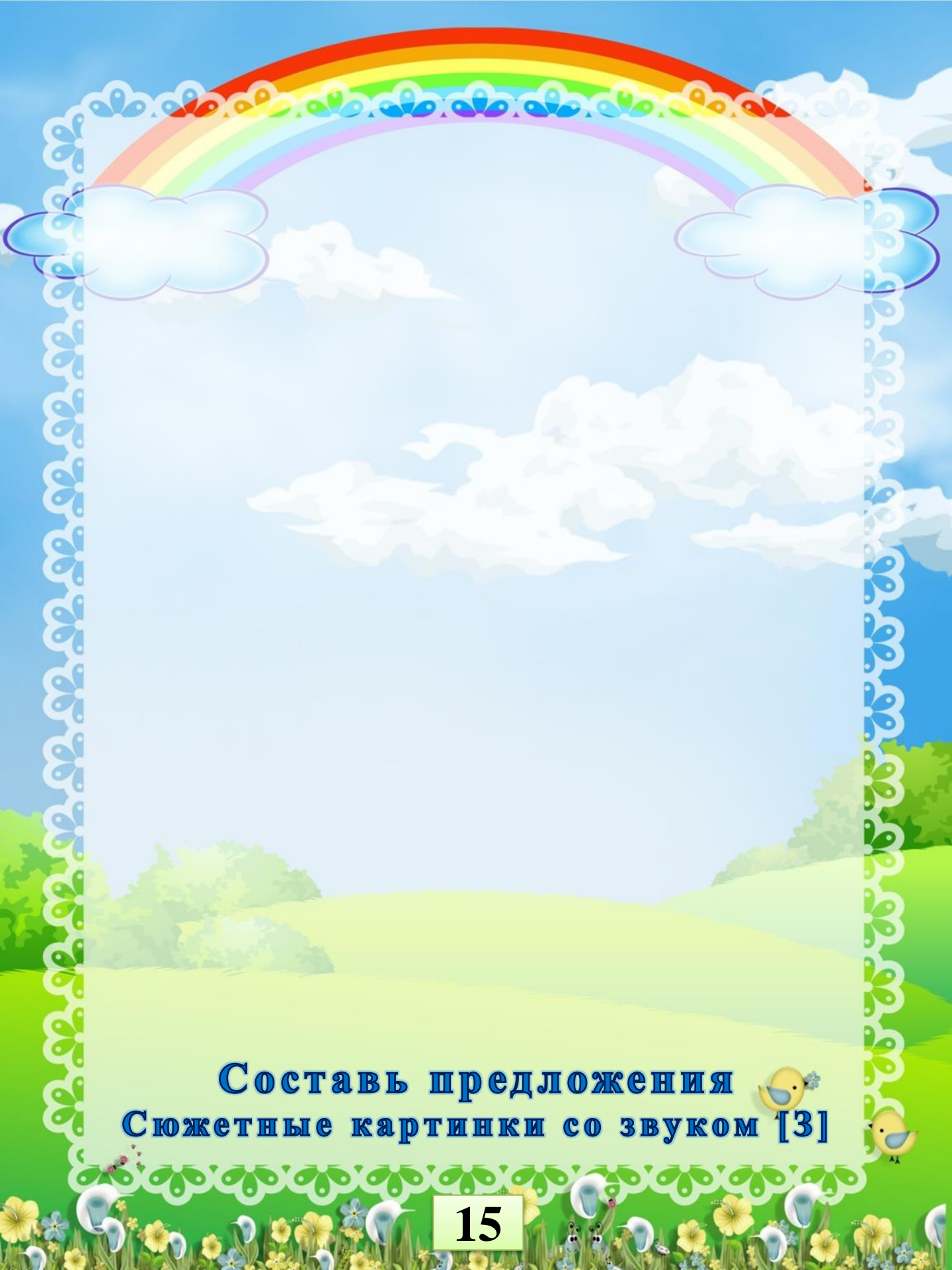
Речевые игры со звуком [З]



Составь предложения

Предметные картинки со звуком [З]

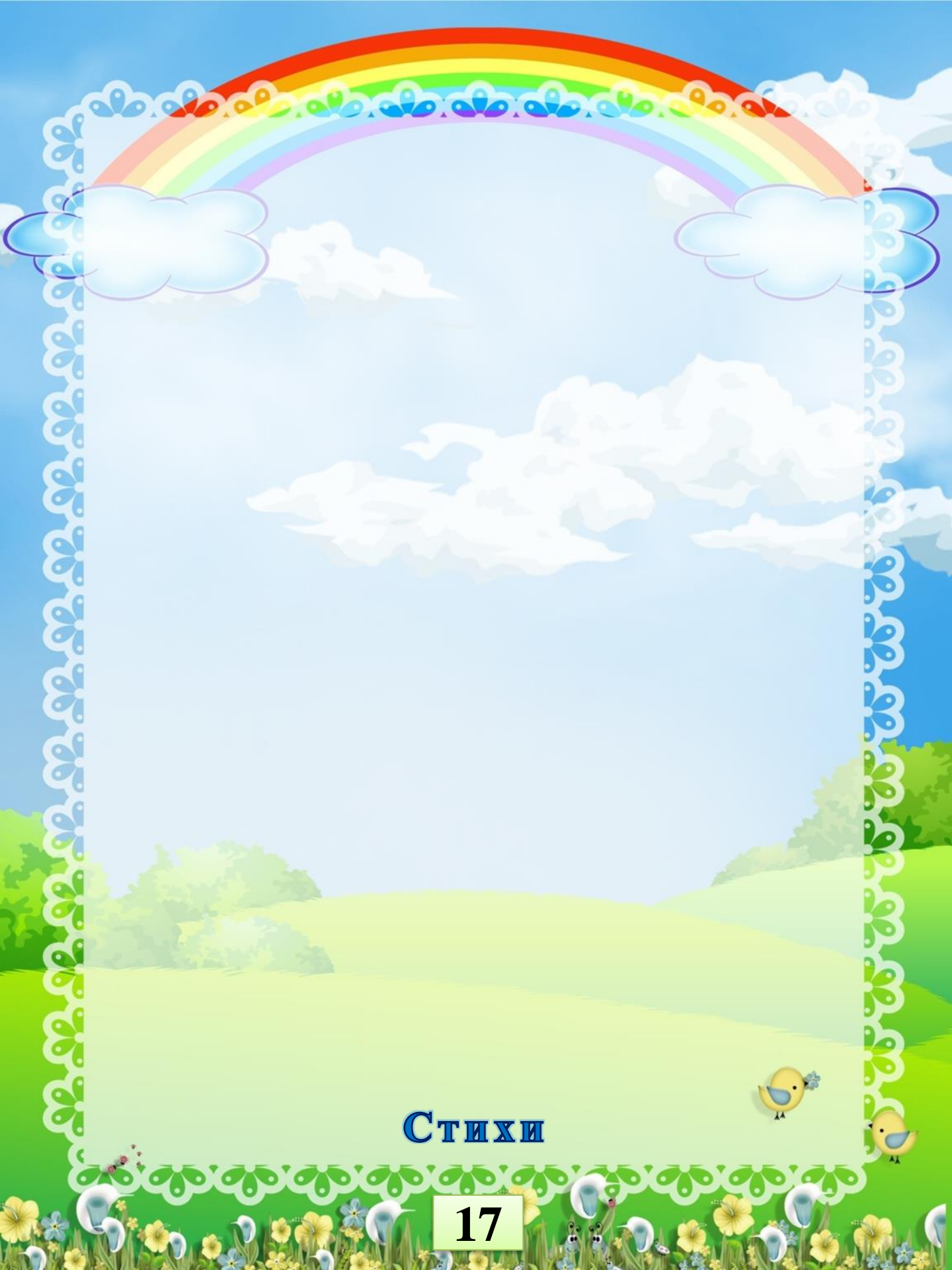




Составь предложения
Сюжетные картинки со звуком [З]



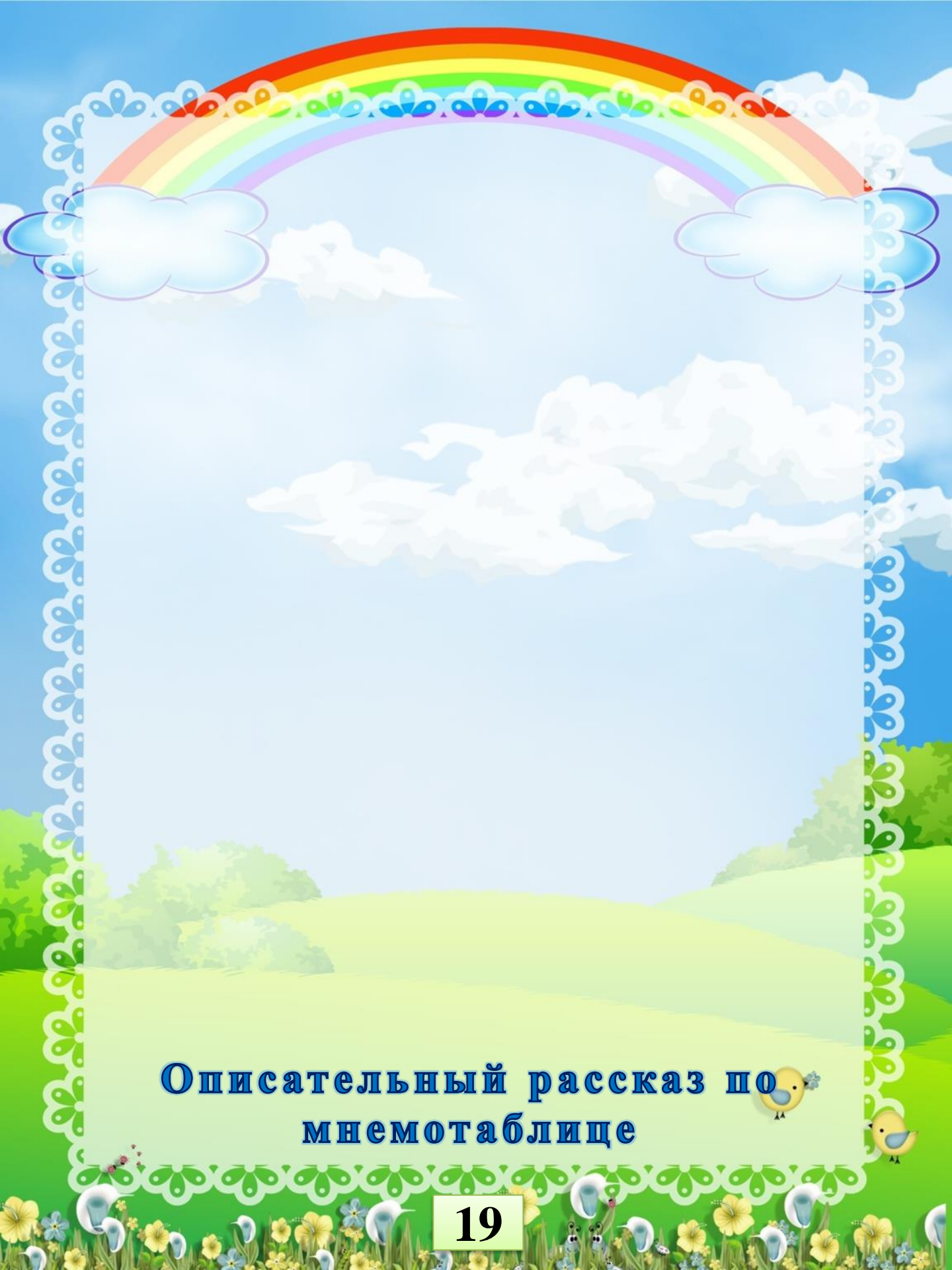
Чистоговорки



СТИХИ



Перескажи рассказ




**Описательный рассказ по
мнемотаблице**

**Автор-составитель:
учитель-логопед
М.А. Шишова**







Незнайка



Конверт для Незнайки

Выполни упражнения



Конверт артикуляционная гимнастика



Лягушка



Слоненок



Лопатка



Лягушка - слоненок



Месим тесто



Качели



Слоненок



Лягушка



Лягушка - слоненок



Лопатка



Качели



Месим тесто



Чистим нижние зубы



Киска сердится



Киска сердится



Чистим нижние зубы

Выполни упражнения



Конверт для упражнений на дыхание



Картинки для упражнений на дыхание








Картинки Звуковые дорожки Незнайка бежит по дорожке
веревочка

















Домик Кто где живет



Домик Кто где живет

Картинки «Кто где живет?»



Конверт Кто где живет









Картинки в названии которых есть звук [з]




Конверт картинки со звуком з











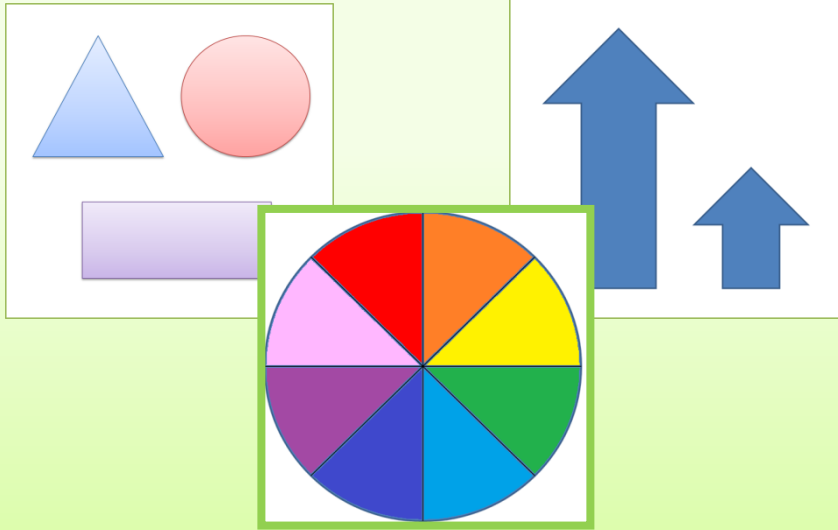
Речевые игры



Конверт речевые игры

«Какой, какая, какое, какие»

Назови предмет и скажи какой он.




«Большой - маленький»

Назови предмет, а потом назови его ласково.



«Один - много»

Назови один предмет, а потом много .



«Сосчитай-ка»

Сосчитай предметы от 1 до 5.



«Жадина»

Скажи про предметы, что они твои.



«Чего не стало?»

Посмотри на предметы, а потом скажи
чего не стало.



Придумай предложения



Конверт предметные картинки со звуком З



Предметные картинки со звуком Ж



Предметные картинки со звуком Ж

Придумай предложения



Конверт сюжетные картинки со звуком 3



Сюжетные картинки со звуком Ж



Сюжетные картинки со звуком Ж

Повтори чистоговорки



Конверт чистоговорки со звуком з

Повтори стихотворения



Конверт стихи со звуком з

**За-за-за –
Идет коза.**



**За-за-за –
закрывай скорей глаза.**



**За-за-за –
звезду заметила коза.**



**За-за-за –
загремела гроза.**



**Зу-зу-зу –
моем зайку мы в тазу.**



**Зу-зу-зу –
волк увидел козу.**



**За-за-за –
принесла шары коза.**



**Зы-зы-зы –
забыла зонт у Лизы.**



**Зы-зы-зы –
от мороза вянут розы.**



**Ез-ез-ез –
на забор фазан залез.**



**ЗЫ-ЗЫ-ЗЫ –
стояли зимою морозы.**



**ЗЫ-ЗЫ-ЗЫ –
зелеными стали березы.**



День рождения

За-за-за - принесла шары коза.

Зы-зы-зы - день рожденья у козы.

Зэ-зэ-зэ - испекла коза безе.

Зу-зу-зу - все поздравили козу.



Стрекоза

За-за-за – это стрекоза.

За-за-за – летит стрекоза.

Зы-зы-зы – крылья есть у стрекозы.

Зой-зой-зой – я бегу за стрекозой.

Зу-зу-зу – мы поймали стрекозу



Подвязала Лиза розы,
Засадилa две занозы.



Загрузили в кузов
Семь возов арбузов.



На базар брели козлы.
На рогах несли узлы.
Развязались все узлы.
И заблеяли козлы.



Я пасу в степи козленка.
У козленка голос звонкий.
"Ме!" - козленок мой сказал.
Он козу к себе позвал.



Зазвенел в лесу звонок,
Зайцы сели за урок.
Всё зубрят до темноты,
Как запутывать следы.



Заболел у зубра зуб.
Отказался есть он суп.
Знахарь к зубру заходил,
Зубру зуб заговорил.




Рассказала Лиза сказку
Про принцессу Златовласку.

Золотые волосы
У нее до пояса.



На базар в базарный день
Завезли в тазу сирень.


И из таза доставали,
Всем задаром раздавали.



Видишь, смотрят из гнезда
Два молоденьких дрозда.
Клюв покажет первый дрозд,
А второй покажет хвост.



Загляните на минутку-
Не забудьте незабудки.
Незабудки, незабудки,
Не забудьте незабудки!




В звезде найдешь ты букву З,
И в золоте, и в розе,
В земле, алмазе, бирюзе,
В заре, в зиме, в морозе.

С.Маршак.



Не забуду незабудку,
Эти синие глаза.
Нам название напомним,
что её забыть нельзя.



Встретиться Змей и Змея захотели.
Встретиться Змей и Змея не сумели.
Змей в облаках, а Змея на земле.
Надо бы Змею спуститься к Змее.



Едет зайка на трамвае,
Едет зайка, рассуждает:
«Если я купил билет,
Кто я – заяц или нет?»

А. Шибает.



Занят заклинатель змей
Звонкой музыкой своей.

А под музыку, друзья,
Затанцует и змея.

В. Берестов.



— Заяц, заяц, чем ты занят?
— Кочерыжку разгрызаю.
— А чему ты, заяц, рад?
— Рад, что зубы не болят.

Г. Сагир.



Раз, два, три, четыре, пять.
Будем мы слова считать.
Зайка, зонтик, змей, корзина,
ваза, воздух и резина,
зубы, козлик и тазы,
зоопарк, завод, возы.
Посчитай-ка не ленись,
да смотри не ошибись.



Пасутся весь день на лужайках зеленых
Коза-егоза и веселый козленок.
Коза-егоза и козленок-проказник
Бегут от меня и как будто бы дразнят.

В. Горяинов.



Вот весёлая затея —
запускать на нитке змея.
Змей летит выше берёз!
Ветер змея не жалея
прямо к солнышку понёс.

И. Демьянов.



Зайка, зайнька косой,
что ж ты бегаешь босой?
Подожди меня в лесу —
я ботинки принесу.

И. Кузьмин.



Перескажи рассказ



Конверт перескажи рассказ

Расскажи про ...



Конверт описательный рассказ по картинке

Зонтик.

У Лизы есть розовый (зонтик). Как-то ей захотелось показать свой (зонтик) Зое. Засиделась Лиза у Зои и забыла у неё свой (зонтик). И Зоя сама принесла этот (зонт) подруге.



Вот так гнездо.

У маленькой Зои есть красивый (зонт). Один раз Зоя шла под (зонтиком) вдоль забора. Вдруг подул ветер и унёс (зонт) за забор. Перелезла Зоя через забор и видит свой (зонтик) на берёзе. Какие – то птицы унесли его и сделали из него гнездо.



Зайка и коза.

У Лизы заводная коза. Заведут её — она забегает по доске. Забавная такая! Лиза сама заводит козу. А о своём зайке совсем забыла. Одна Зоя не забывает зайку. Баюкает его и песенку поёт:— «Скоро мой зайка заснёт, зайку никто не возьмёт!»

Но зайка не спит. Он козы боится. Вот-вот забодает коза.



Я не заноза.

Зина очень любит всех дразнить. Васю она называет Зудилой, Настю — Злюкой, Лизу — Задирой.

— Знаешь, как зовут того, кто всех дразнит и задевает? — спросила мама.

— Как?

— Занозой.

Зина насупилась, задумалась, а потом сказала:

— Никогда никого не буду дразнить. Я не заноза.



Слова на З.

Лиза и Зоя играют в слова. Им надо называть по три слова на З. Кто последний назовёт, тот и победит.

— Зайка, зонтик, ваза, — называет Зоя.

— Козёл, козлёнок, коза, — не сдаётся Лиза.

— Так нельзя! — заспорила Зоя. — Козёл, козленок, коза — это одно слово.

— Нет, это три слова! — сказала Лиза.

А вы с кем согласны, с Зоей или с Лизой?



Помощь зайцу

Ребята были в лесу. Под кустом они нашли зайца. Заяц прижался к земле. У зверька была сломана лапка. Зоя принесла зайца домой. Девочка забинтовала зайцу лапку и посадила в ящик. Мама дала зайцу морковку и водички. Заяц прожил в доме месяц. Ножка у зайнышки срослась. Скоро выпал снег. Наступила зима. Зоя с ребятами отнесла зайца в лес и выпустила на волю.



Друзья

Захар и Зоя – друзья. Летом друзья ходят с корзинами за земляникой и грибами. Лазят за орехами. Загорают и купаются в озере. Пасут козу на зелёной травке. Зимой Захар и Зоя на улице. Морозец их не пугает. Зимними вечерами они смотрят телевизор.



Козлята

У козы Забавы козлята. Забава с козлятами в загоне за забором. Козлята забавные, резвые, норовят забодать друг друга. Зоя заботится о козлятах, носит им в корзине зелёную травку, арбузные корки, кукурузные листья. Козлята узнают Зою и бегут к ней через загон.



Гнездо

Дрозды избрали берёзу для постройки гнезда. Гнездо у дроздов построено из разных веточек. Его не видно издали. Теперь в гнезде пять дроздят.

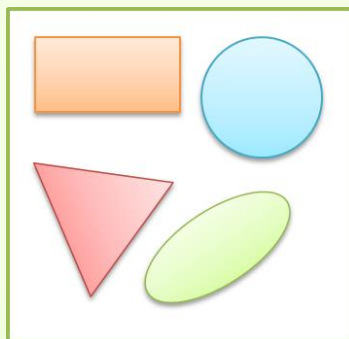


Тузик

Зина собирала земляники. С ней Тузик. Тузик лазил по кустам бузины и занозил лапу. Зина вытаскивала занозу, а Тузик опрокинул корзину с земляникой. Зина пригрозила Тузику: «Тузик, не зли меня!» Дома Зина смазала лапу Тузика зелёнкой.



Схема для составления описательного рассказа.





Мнемотаблица для описательного рассказа



Предметные картинки со звуком Ж



Предметные картинки со звуком Ж



Предметные картинки со звуком Ж